

# Carbonia

## Emergenza Coronavirus

### Osservatorio continuativo

Report 1

Carbonia 29 marzo 2020

#### Scheda Metodologica

Metodologia: Indagine quantitativa campionaria  
continuativa

Metodo di raccolta dati: on-line (Google Forms)

Numerosità campionaria: 279 casi

Periodo di rilevazione: dal 26 al 29 marzo 2020

Indagine condotta dal portale Carbonia.net

## Composizione del Campione

### Genere:

Maschio	77
Femmina	202

### Età:

18-24 anni	9
25-34 anni	54
35-44 anni	86
45-54 anni	67
55-64 anni	42
65 anni e oltre	19
Altro	2

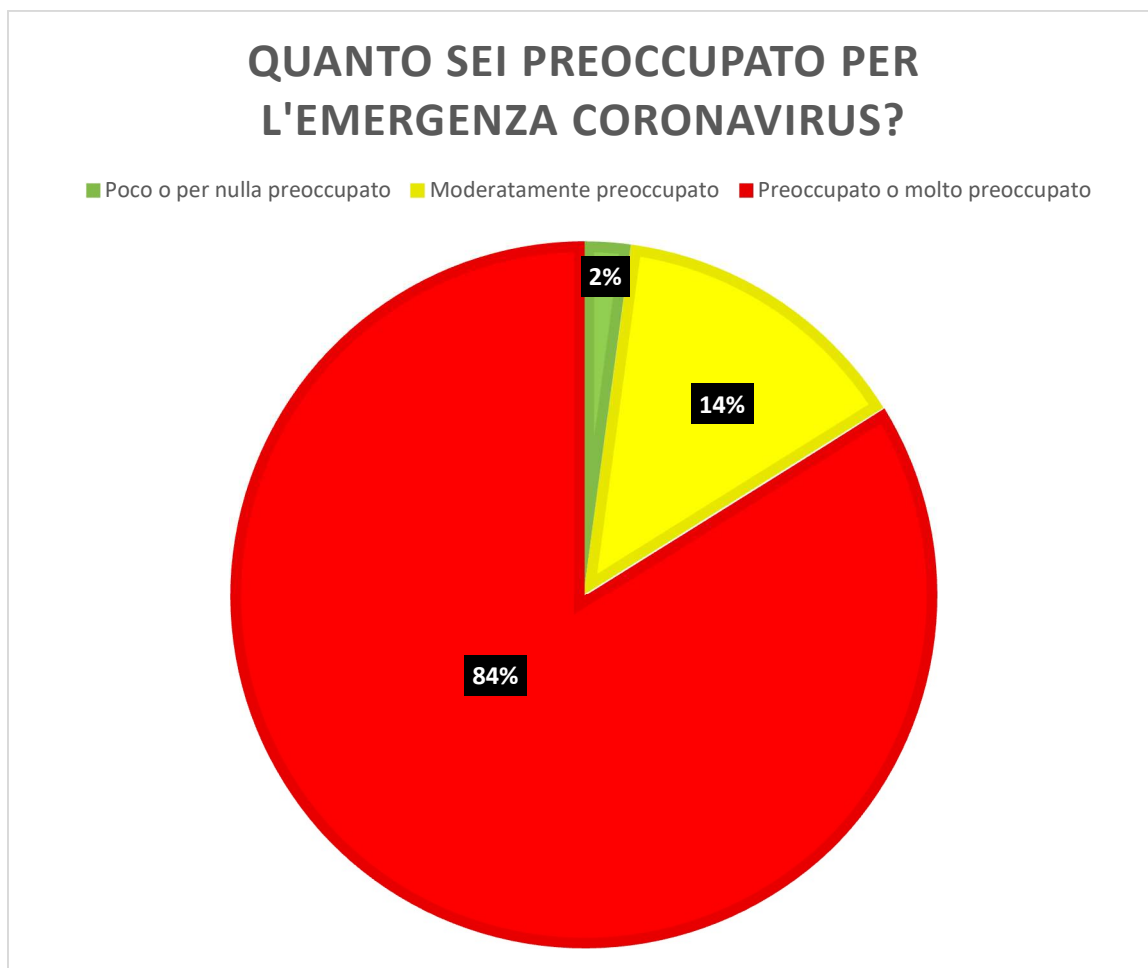
### Abitazione:

Carbonia	220
Cortoghiana	11
Is Gannaus	10
Bacu Abis	7
Barbusi	7
Serbariu	3
Altre frazioni/zone di Carbonia	7
Altro Comune	14

## Quanto sei preoccupato dell'emergenza coronavirus?

La maggioranza del campione analizzato dall'indagine risulta essere preoccupato dall'emergenza covid-19.

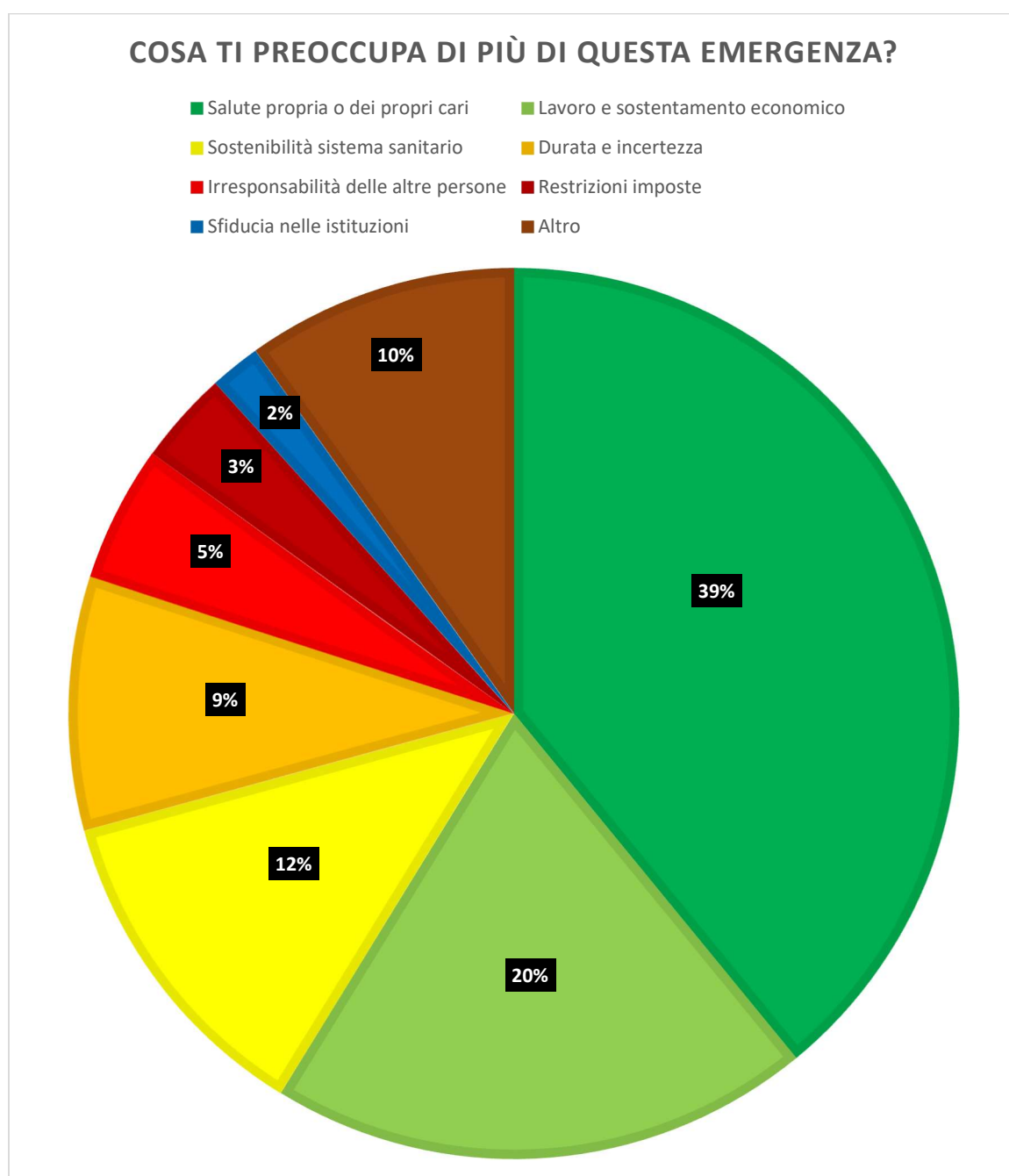
- 84% chi è preoccupato o seriamente preoccupato;
- 14% di chi è moderatamente preoccupato;
- 2% è la percentuale di chi è poco o per nulla preoccupato.



## Cosa ti preoccupa di più di questa emergenza?

Diverse sono state le risposte a questa domanda aperta, ma quelle riscontrate con maggiore frequenza sono legate alla preoccupazione per la salute propria o dei propri cari e le conseguenze economiche. Di seguito l'elenco completo:

- 39% è preoccupato per la salute propria o dei propri cari;
- 20% è preoccupato per il lavoro e il sostentamento economico;
- 12% è preoccupato per la sostenibilità del sistema sanitario regionale;
- 9% è preoccupato per la durata e l'incertezza;
- 5% è preoccupato per l'irresponsabilità degli altri;
- 3% è preoccupato per le restrizioni imposte;
- 2% ha sfiducia nelle istituzioni;
- 10% ha altro tipo di preoccupazione.



## Quanto sei d'accordo con le restrizioni imposte a livello nazionale?

Le percentuali sul grado di accordo con le restrizioni imposte a livello nazionale sembrano riflettere quelle sul grado di preoccupazione per la pandemia in corso. Infatti:

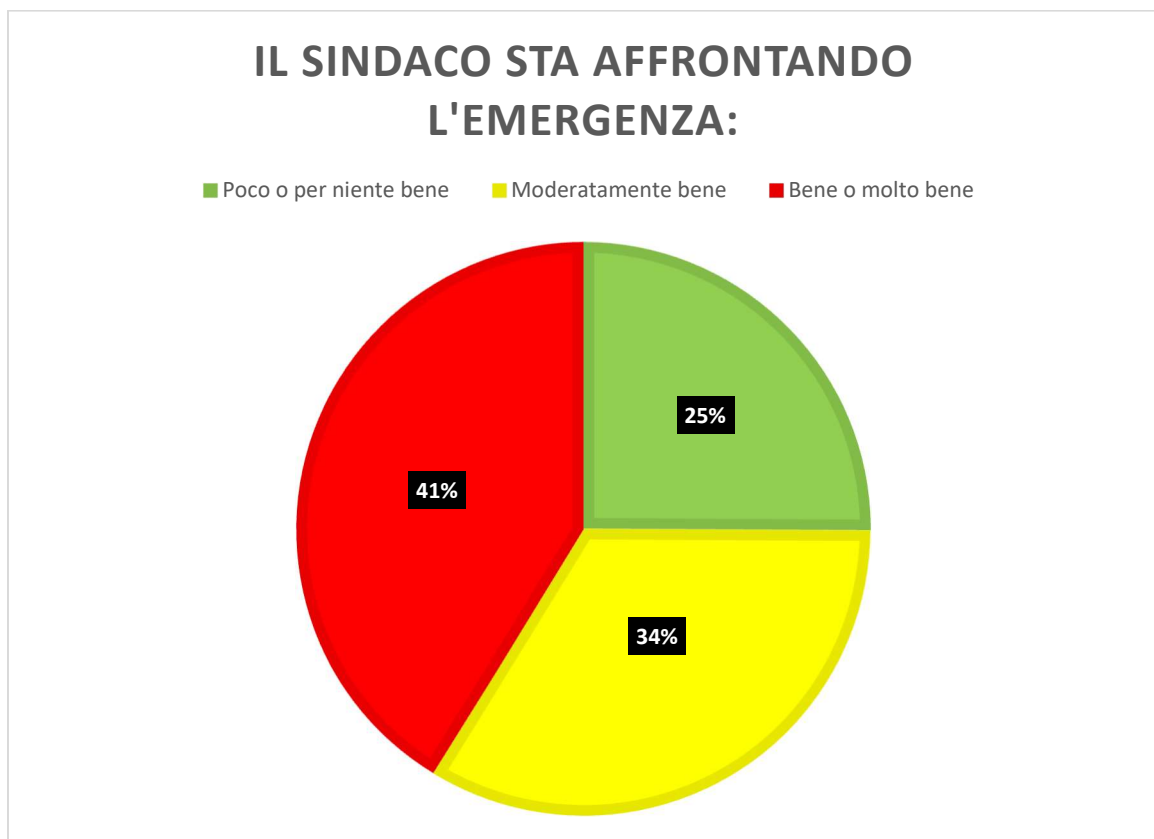
- 81% è d'accordo o molto d'accordo;
- 13% è moderatamente d'accordo;
- 1% è la percentuale di chi è poco o per nulla d'accordo.



## Come pensi che il Sindaco del tuo Comune stia affrontando l'emergenza?

Il giudizio positivo sull'operato del proprio Sindaco predominante tra le risposte del campione intervistato.

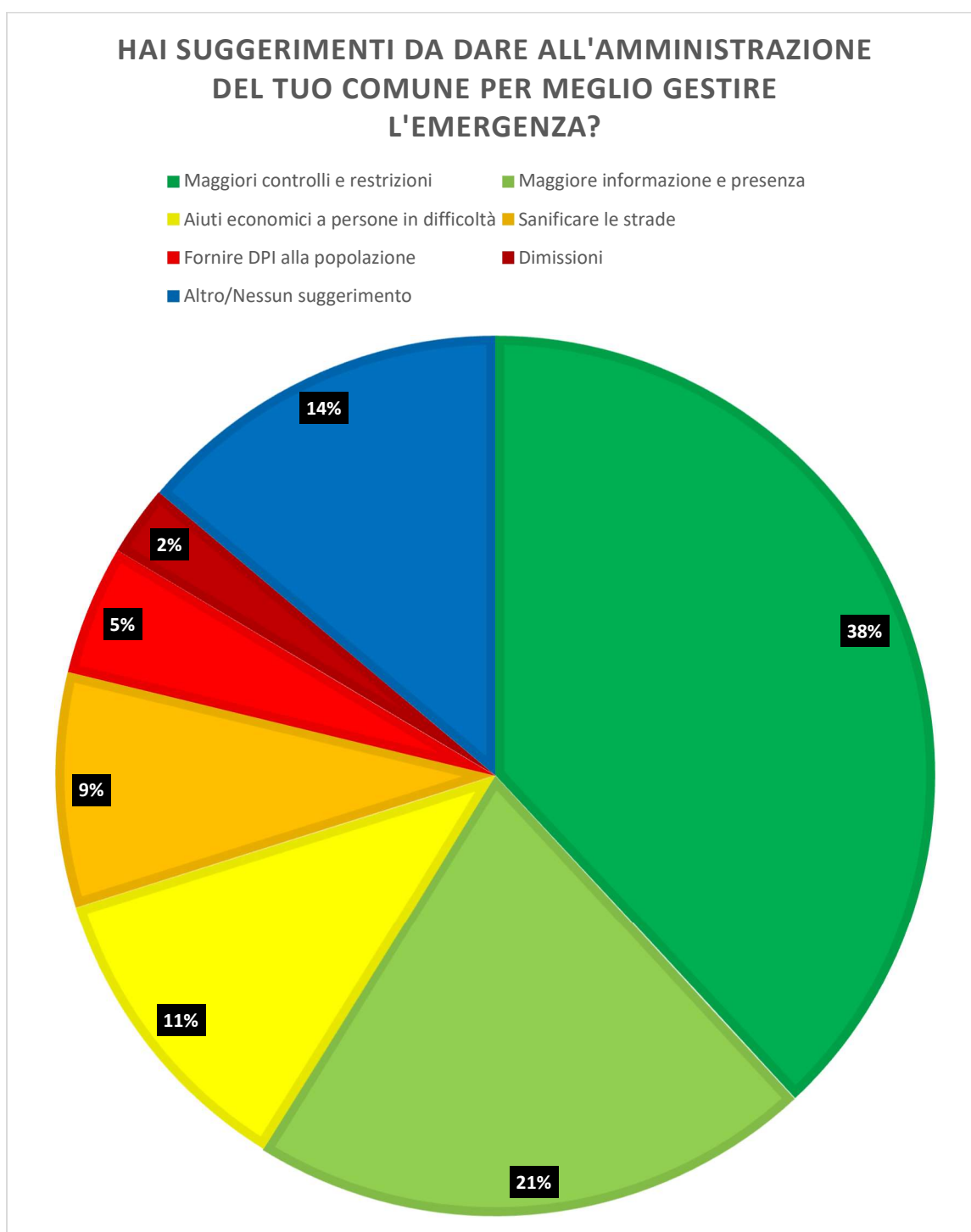
- 41% ritiene che il Sindaco stia affrontando bene o molto bene l'emergenza.
- 34% ritiene che il Sindaco stia affrontando moderatamente bene l'emergenza;
- 25% ritiene che il Sindaco non stia affrontando bene l'emergenza;



## Suggerimenti verso l'Amministrazione comunale riguardo l'emergenza

Circa un terzo degli intervistati non ha suggerimenti da dare all'Amministrazione comunale o ha espresso suggerimenti isolati. Maggiori controlli e restrizioni, presenza più assidua e più informazione sono stati i suggerimenti più frequenti.

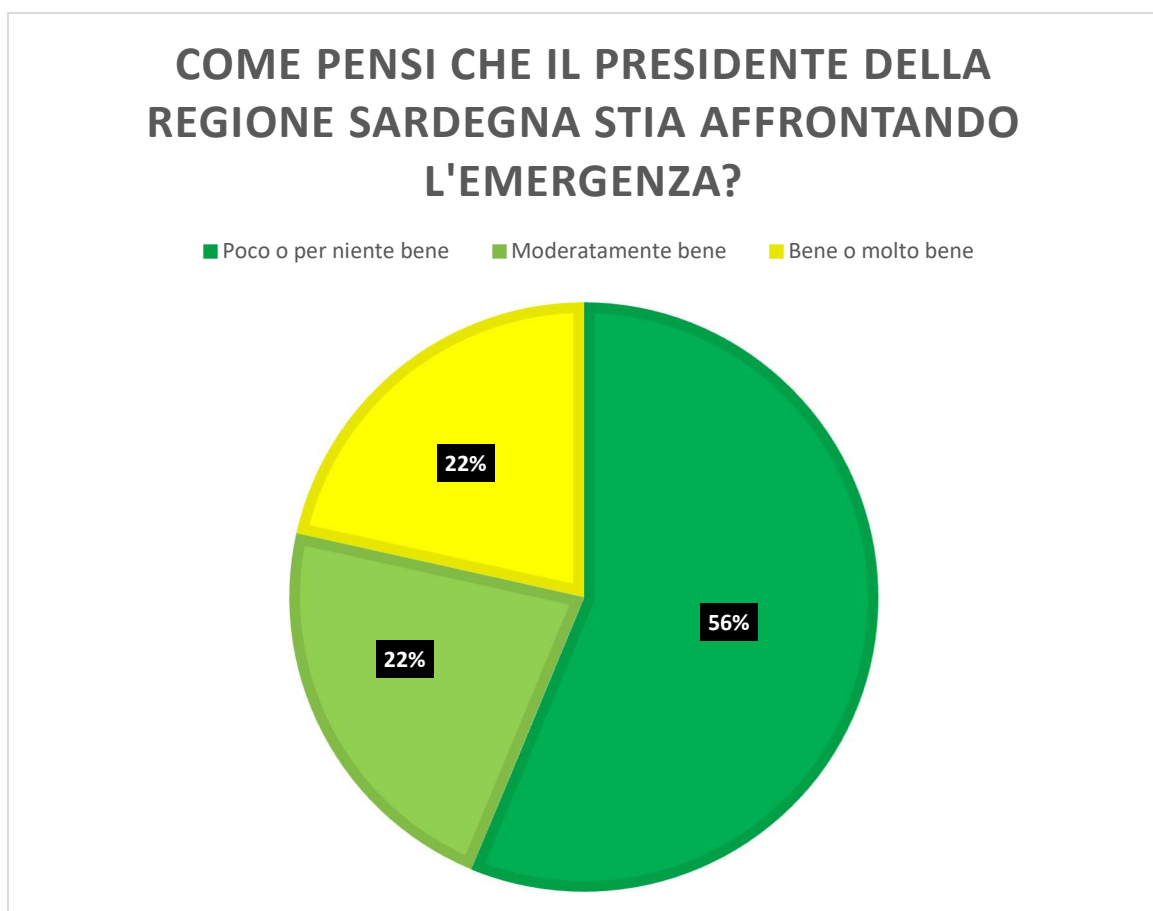
- 31% consiglia più controlli e maggiori restrizioni
- 16% consiglia maggiore informazione e presenza
- 7% consiglia la sanificazione delle strade
- 3% consiglia di distribuire dispositivi di protezione alla popolazione
- 2% consiglia le dimissioni
- 34% ha lasciato altri consigli/non ha consigli



## Come pensi che il Presidente della Regione Sardegna stia affrontando l'emergenza?

Diverso invece il giudizio del campione riguardo l'operato del Presidente della Regione Sardegna. Più della metà degli intervistati ritiene che Christian Solinas stia affrontando poco o per niente bene l'emergenza.

- 56% ritiene che Solinas non stia affrontando bene l'emergenza;
- 22% ritiene Solinas stia affrontando moderatamente bene l'emergenza;
- 22% ritiene Solinas stia affrontando bene o molto bene l'emergenza.





## Suggerimenti verso il Presidente Solinas riguardo l'emergenza

Gli intervistati hanno dato un maggior numero di consigli al Presidente Solinas, coerentemente al livello di gradimento inferiore riservato al Presidente Solinas e al suo operato rispetto al Sindaco del proprio Comune.

- 19% consiglia le dimissioni;
- 12% consiglia maggiori restrizioni;
- 12% consiglia più DIP distribuiti tra gli operatori della Sanità;
- 9% consiglia di bloccare gli ingressi nell'isola;
- 8% ritiene che avrebbe dovuto agire prima;
- 7% consiglia una maggiore presenza;
- 4% consiglia di interpellare maggiormente gli esperti in materia;
- 4% consiglia maggiori aiuti economici;
- 3% consiglia di chiedere le dimissioni dell'Assessore alla Sanità;
- 2% consiglia di effettuare un numero maggiore di tamponi;
- 20% ha lasciato altri consigli/non ha consigli

